


# next

## LUCOLED BL16



- *5 anos de garantia*  
*Primeiros 2 anos com garantia*  
*extendida*
- *Tecnologia óptica aplicada*
- *Eficácia superior: 133lm/W*
- *Tecnologia de corrente constante*
- *Alta consistencia em temperatura de cor*

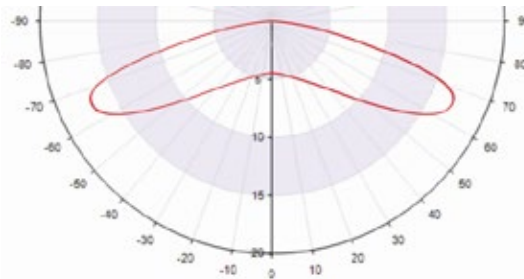
Os **módulos Lucoled Plus BL16** proporcionam uma solução de retroiluminação eficiente e de alta qualidade para letras de canal pequenas e iluminadas na frente com uma profundidade de 20 a 60 mm e uma largura de traço iluminado até 50 mm aplicando uma única fila.

Os módulos Lucoled Plus BL16 possuem IP67 e podem ser utilizados no exterior. Estão também disponíveis em várias temperaturas de cor.

## CARACTERÍSTICAS

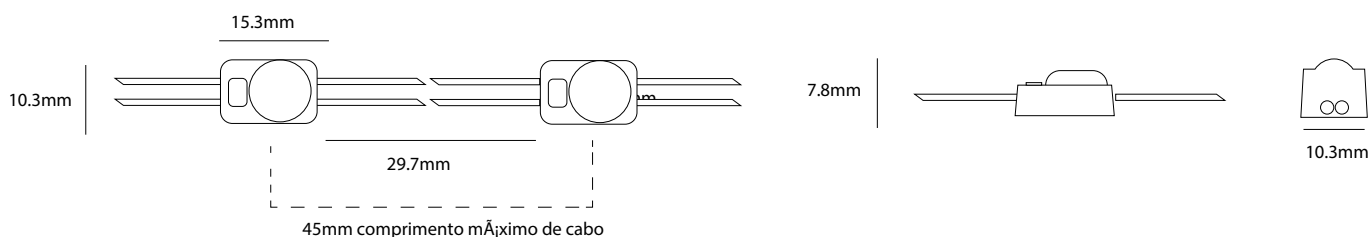
- Dimensões 10.3x15.3x7.8mm
- Garantia 5 anos (primeiros 2 anos garantia estendida)
- Ângulo de abertura de luz: 160°
- Pode ser cortado em módulos individuais
- Em conformidade com as normas UL, CE e RoHS
- Alta consistência em temperatura de cor
- Tecnologia de corrente constante
- Temperatura de funcionamento: -25°C~+80°C

## DISTRIBUIÇÃO DE INTENSIDADE LUMINOSA



Artigo Nº	Cor LED	CT (K)	CRI	Potência (W/mod)	Fluxo (lm/mod)	Eficácia (lm/W)	Voltagem (DC)	Módulos por cadeia	Módulos por caixa
BL16-W35	Branco	3500	>70	0.30	30	100	12	50	5600
BL16-W71	Branco	7100	>70	0.24	32	133	12	50	5600
BL16-R	Vermelho	n.a.	>70	0.30	12	40	12	50	5600

## DIMENSÕES



## CAPACIDADE POR FONTE DE ALIMENTAÇÃO SERIE 12V

Artigo	PP1230	PP1260	PP12100	PP12150	PP12200
Potência de saída	30W	60W	100W	150W	200W
Módulos BL16 / Fonte de alimentação	112	225	375	562	750
Número de cadeias (máximo 50 módulos por cadeia)	3	4	8	12	15

## EMBALAGEM

Artigo	Quant. (módulos/bolsa)	Quant. (bolsas/caixa)	Total (módulos/caixa)	Peso Total (kg)	Tamanho caixa (CxLxA) em mm
BL16	400	14	5600	11.8	530 x 380 x 280