

HOLLAND CASINO

LUCOLED PV40



- *5 anos de garantia*
Primeiros 2 anos garantia extendida
- *Tecnologia óptica de largo espectro*
- *Alta Eficácia*
- *Tecnologia de corrente constante*
- *Alta consistencia em temperatura de cor*

Os módulos **Lucoled Premium Value PV40** oferecem uma solução retroiluminada de alta qualidade e muito eficiente para caixas de luz e canal de letras **entre 80 e 140 mm de profundidade.**

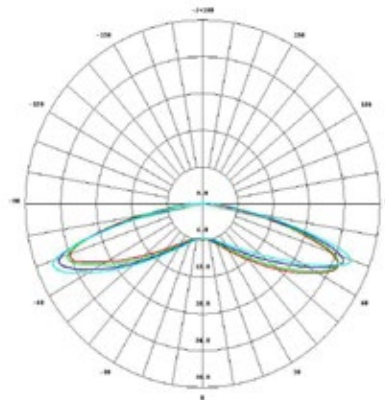
Utilizando a mais recente tecnologia LED de alta eficiência e óptica de alta qualidade a serie Lucoled Premium Value oferece à indústria sinalética uma eficácia e um nível de qualidade líder. Isto não só reduz a quantidade de módulos necessários para uma aplicação, mas também o consumo global de energia, reduzindo o custo total de aquisição e manutenção de um projecto.

A série Lucoled Premium Value oferece uma garantia extendida de 2 anos, tornando-a a escolha ideal para os seus projectos de grande valor e instalações críticas. A sua exposição em termos de garantia é reduzida ao mínimo.

CARACTERÍSTICAS

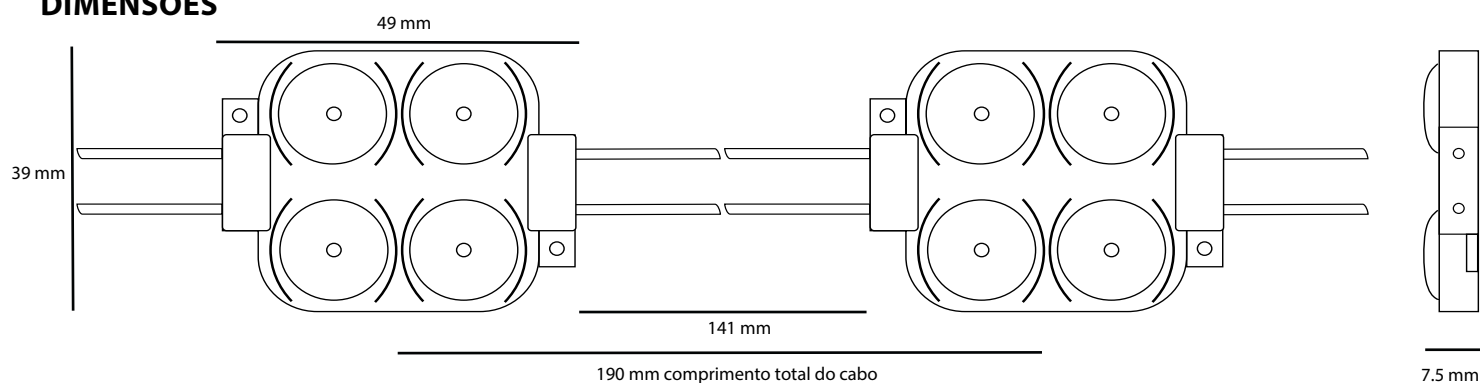
- Dimensões: 49x39x7.5mm
- Garantia: 5 anos (primeiros 2 anos garantia estendida)
- Ângulo de abertura de luz: 170°
- Pode ser cortado em módulos individuais
- Em conformidade com as normas UL, CE e RoHS
- Alta consistência em temperatura de cor
- Tecnologia de corrente constante
- Temperatura de funcionamento: -25°C~+60°C

DISTRIBUIÇÃO DE INTENSIDADE LUMINOSA



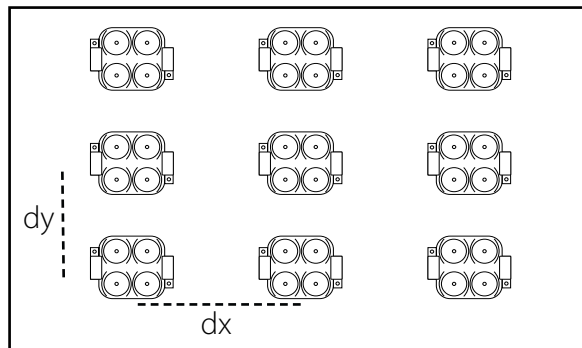
Artigo Nº	Cor LED	CT (K)	CRI	Potencia (W/mod)	Fluxo (lm/mod)	Eficácia (lm/W)	Voltagem (DC)	Módulos por cadeia	Módulos por caixa
PV40-W65	Branco	6500	>75	1,49	243	163	12	30	780

DIMENSÕES



Profundidade caixa de luz (mm)	Espaço entre módulos (mm)	Densidade de instalação (módulos / m ²)	Faixa de luminância (cd/m ²)
dz=80	dx=160, dy=140	42	2700-3380
dz=100	dx=190, dy=160	28	2230-2600
dz=120	dx=190, dy=190	25	1660-2080

Os resultados podem variar de acordo com as propriedades do material utilizado. Os dados mostrados foram obtidos utilizando acrílico opaco de 3 mm de espessura com 54% de transparência de luz. Lucoled recomenda pintar o interior da caixa e/ou letras com uma cor branca mate para alcançar um resultado ótimo. Faça sempre um teste antes da execução.



CAPACIDADE POR FONTE DE ALIMENTAÇÃO SERIE 12V

Artigo	PP1230	PP1260	PP12100	PP12150	PP12200
Potencia de saída	30W	60W	100W	150W	200W
Módulos PV40 / Fonte de alimentação	18	38	63	94	125
Numero de cadeias (máximo 30 módulos por cadeia)		1	2	3	4

EMBALAGEM

Artigo	Quant. (módulos/bolsa)	Quant. (bolsas/caixa)	Total (módulos/caixa)	Peso Total (kg)	Tamanho caixa (CxLxA) em mm
PV40	30	26	780	16,2	528 x 376 x 272