


athlete's co.

LUCOLED BL15



- *5 anos de garantia
Primeiros 2 anos de garantia
extendida*
- *Tecnologia de feixe largo Lucolense*
- *Elevada eficácia: 158lm/W*
- *Tecnologia de corrente constante*
- *Alta consistencia em temperatura de
cor branco*

Os módulos Lucoled Plus BL15 oferecem uma solução de retroiluminação eficiente e de elevada qualidade para letras de canal fabricadas em acrílico integral fresado.

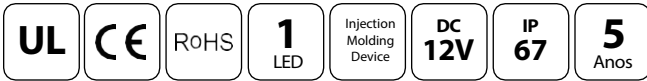
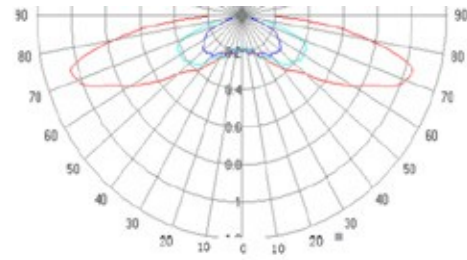
Os módulos Lucoled Plus BL15 são IP67 e podem ser utilizados sem a necessidade de encapsular totalmente as letras em acrílico. Isto torna o processo de produção muito mais limpo e rápido. O material de encapsulamento também pode danificar o fósforo do LED e, como resultado, pode haver uma mudança de cor e uma redução da vida útil. O BL15 é um módulo totalmente fechado e não tem esta desvantagem.

O Lucoled Plus BL15 também pode ser utilizado em letras de canal tradicionais muito estreitas e pequenas.

ESPECIFICAÇÕES

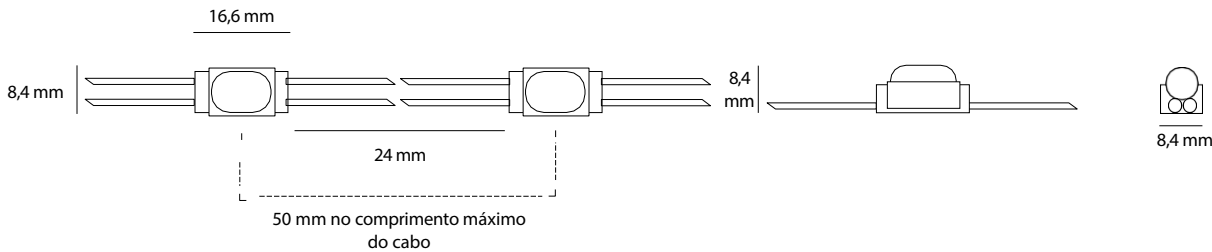
- Dimensões 16,6x8,4x8,4mm
- Garantia 5 anos (Garantia estendida nos 2 primeiros anos)
- Ângulo de feixe de luz: 170° x 130° oval
- Pode ser cortado entre cada unidade
- Conformidade com UL, CE e RoHS
- Alta consistência em temperatura de cor branco
- Tecnologia de corrente constante
- Temperatura de funcionamento -25 °C~+80 °C

DISTRIBUIÇÃO DA INTENSIDADE LUMINOSA



Artigo Nº	Cor do LED	CCT (K)	IRC	Potência (W/mod)	Fluxo (lm/mod)	Eficácia (lm/W)	Tensão (DC)	Módulos por cadeia	Módulos por caixa
BL15-W30	Branco	3000	>70	0.24	38	158	12	50	6000
BL15-W65	Branco	6500	>70	0.24	38	158	12	50	6000

DIMENSÕES



CAPACIDADE DA FONTE DE ALIMENTAÇÃO SÉRIE 12V

Artigo Nº	PP1230	PP1260	PP12100	PP12150	PP12200
Potência de saída	30W	60W	100W	150W	200W
Módulos BL15 / fonte de alimentação	112	225	375	562	750
Máximo de 50 módulos por cadeia					

EMBALAGEM

Artigo Nº	Qtd (pcs/saco)	Qtd (saco / caixa)	Quantidade total (pcs / caixa)	Peso total (kg)	Tamanho da caixa de cartão (CxLxA) em mm
BL15	500	12	6000	7.2	264 x 376 x 272