



SANA METROPOLITAN HOTEL

LUCOLED VR40



- *5 años de garantía*
- *Tecnología óptica de amplio espectro*
- *Alta eficacia*
- *Tecnología de corriente constante*
- *Alta consistencia de la temperatura del color*

Los módulos **Lucoled Value Range VR40** ofrecen una solución de alta calidad y eficiencia para cajas de luz y canal de letras de entre 80 y 120 mm de profundidad.

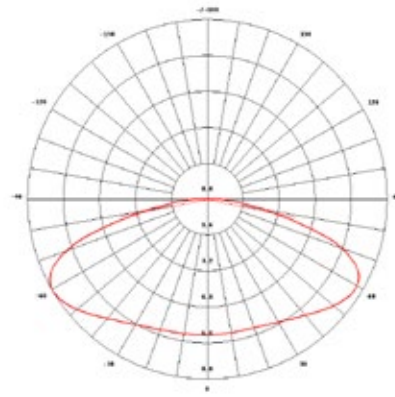
La serie **Lucoled VR** utiliza LEDs de eficiencia media, ópticas y componentes de alta calidad, lo que da como resultado una solución fiable, eficiente y adecuada para sus proyectos de señalización diarios.

La serie **Lucoled VR** ofrece una excelente relación calidad-precio y una garantía de 5 años.

CARACTERÍSTICAS

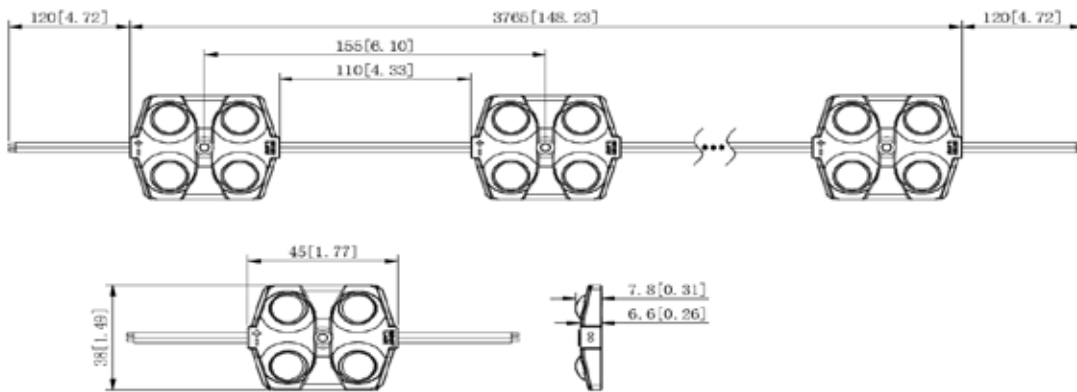
- Dimensiones: 45x38x7.8mm
- Garantía: 5 años
- Ángulo de haz de luz: 160°
- Se puede cortar por unidades
- Cumple con la normativa UL, CE e RoHS
- Alta consistencia de la temperatura del color
- Tecnología de corriente constante
- Temperatura de funcionamiento: -25°C~+60°C

DISTRIBUCIÓN DE LA INTENSIDAD LUMINOSA

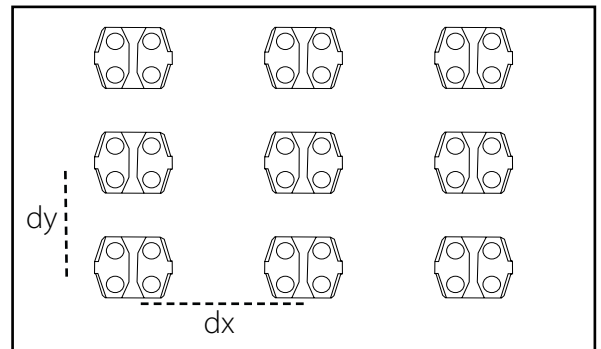


Artículo N°	Color LED	CT (K)	CRI	Potencia (W/mod)	Flujo (lm/mod)	Eficacia (lm/W)	Voltaje (DC)	Módulos por cadena	Módulos por caja
VR40-W65	Blanco	6500	>75	1,5	188	125	12	50	800

DIMENSIONES



Profundidad caja de luz (mm)	Espacio entre módulos (mm)	Densidad de instalación (módulos / m ²)	Rango de luminancia (cd/m ²)
dz=80	dx=130, dy=80	42	3000-3530
dz=100	dx=155, dy=110	54	2230-2440
dz=120	dx=155, dy=140	42	1920-2080



Los resultados pueden variar según las propiedades del material utilizado. Los datos mostrados se obtuvieron utilizando acrílico opaco de 3 mm de espesor con un 54% de transparencia luminica. Lucoled recomienda pintar el interior de la caja y/o las letras con un color blanco mate para lograr un resultado óptimo. Haga siempre una prueba antes de la ejecución.

CAPACIDAD POR FUENTE DE ALIMENTACIÓN SERIE 12V

Artículo	PP1230	PP1260	PP12100	PP12150	PP12200
Potencia de salida	30W	60W	100W	150W	200W
Módulos VR40 / Fuente de alimentación	18	38	63	94	125
Máximo 30 módulos por cadena					

EMBALAJE

Artículo	Cant. (piezas/bolsa)	Cant. (bolsas/caja)	Total (piezas/caja)	Peso Total (kg)	Dim caja (LxAnxAI en mm)
VR40	50	16	800	11,3	528 x 376 x 272